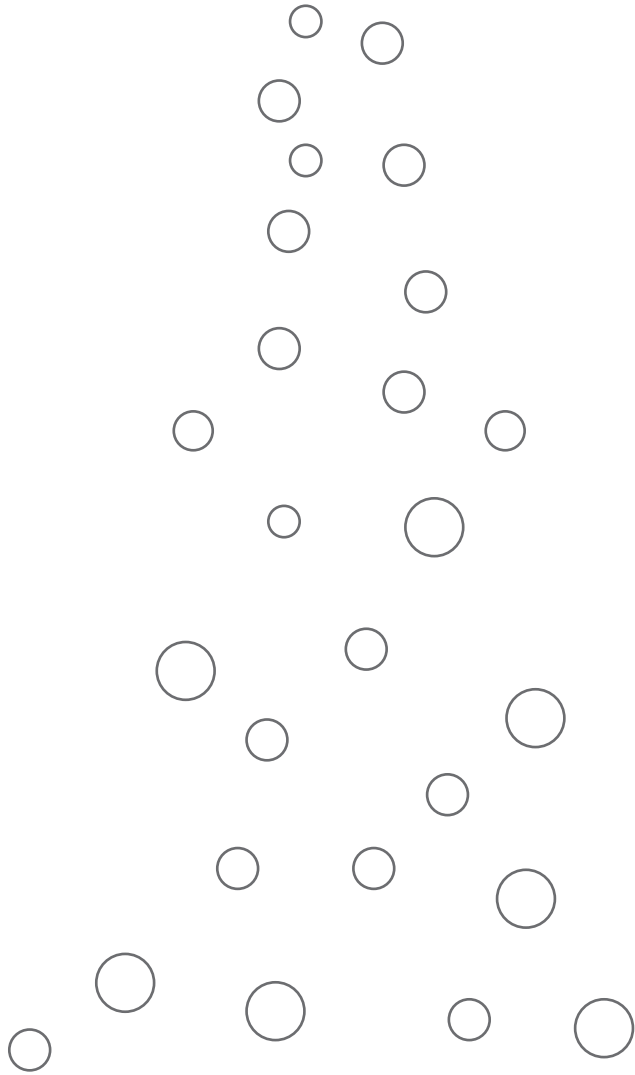
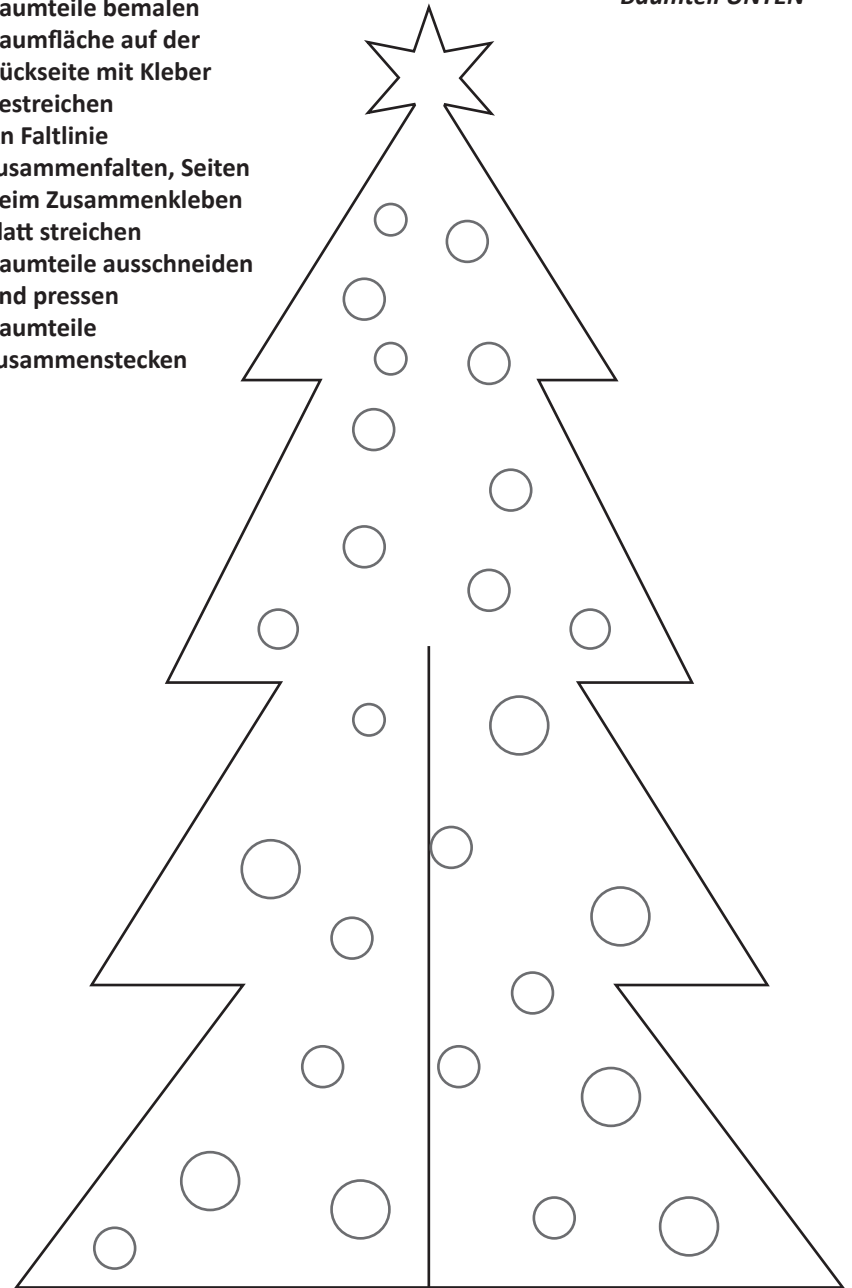


Baumteil UNTEN



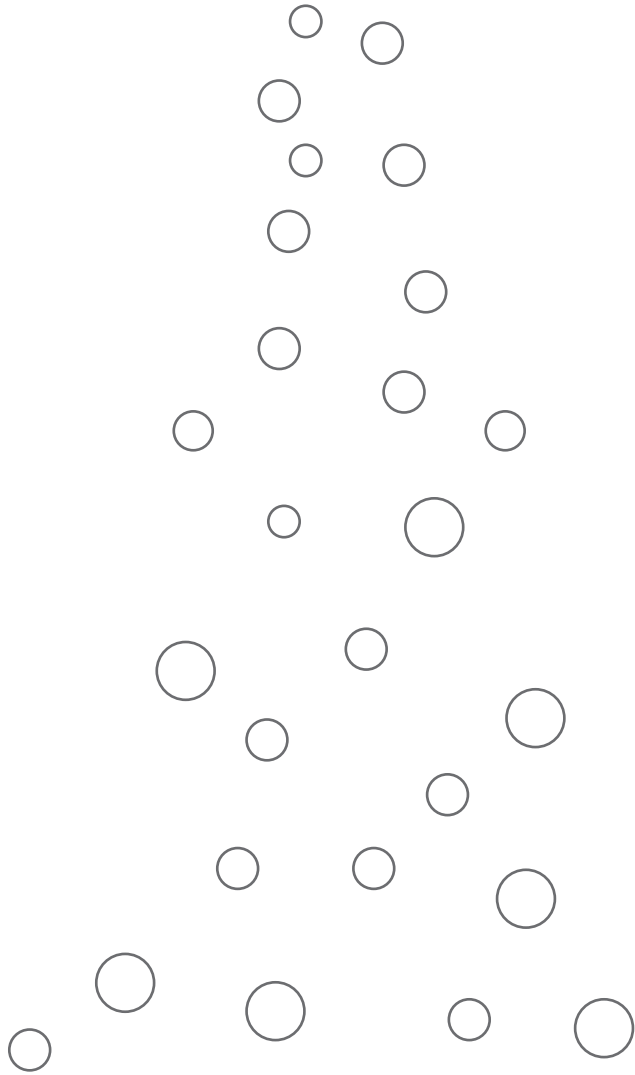
1. Wenn gewünscht:
Baumteile bemalen
2. Baumfläche auf der
Rückseite mit Kleber
bestreichen
3. An Faltlinie
zusammenfalten, Seiten
beim Zusammenkleben
glatt streichen
4. Baumteile ausschneiden
und pressen
5. Baumteile
zusammenstecken

Baumteil UNTEN



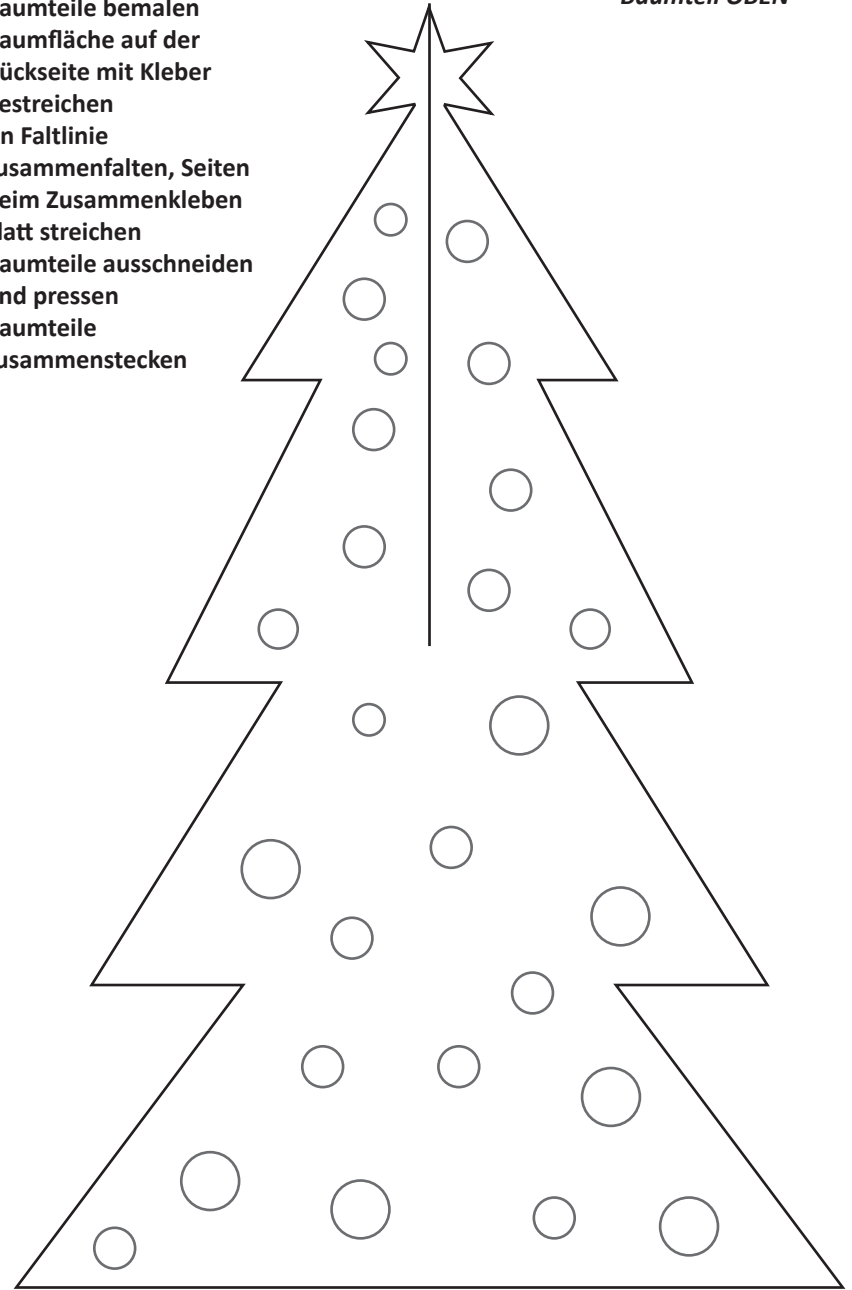
Faltlinie

Baumteil OBEN




1. Wenn gewünscht:
Baumteile bemalen
2. Baumfläche auf der
Rückseite mit Kleber
bestreichen
3. An Faltlinie
zusammenfalten, Seiten
beim Zusammenkleben
glatt streichen
4. Baumteile ausschneiden
und pressen
5. Baumteile
zusammenstecken

Baumteil OBEN



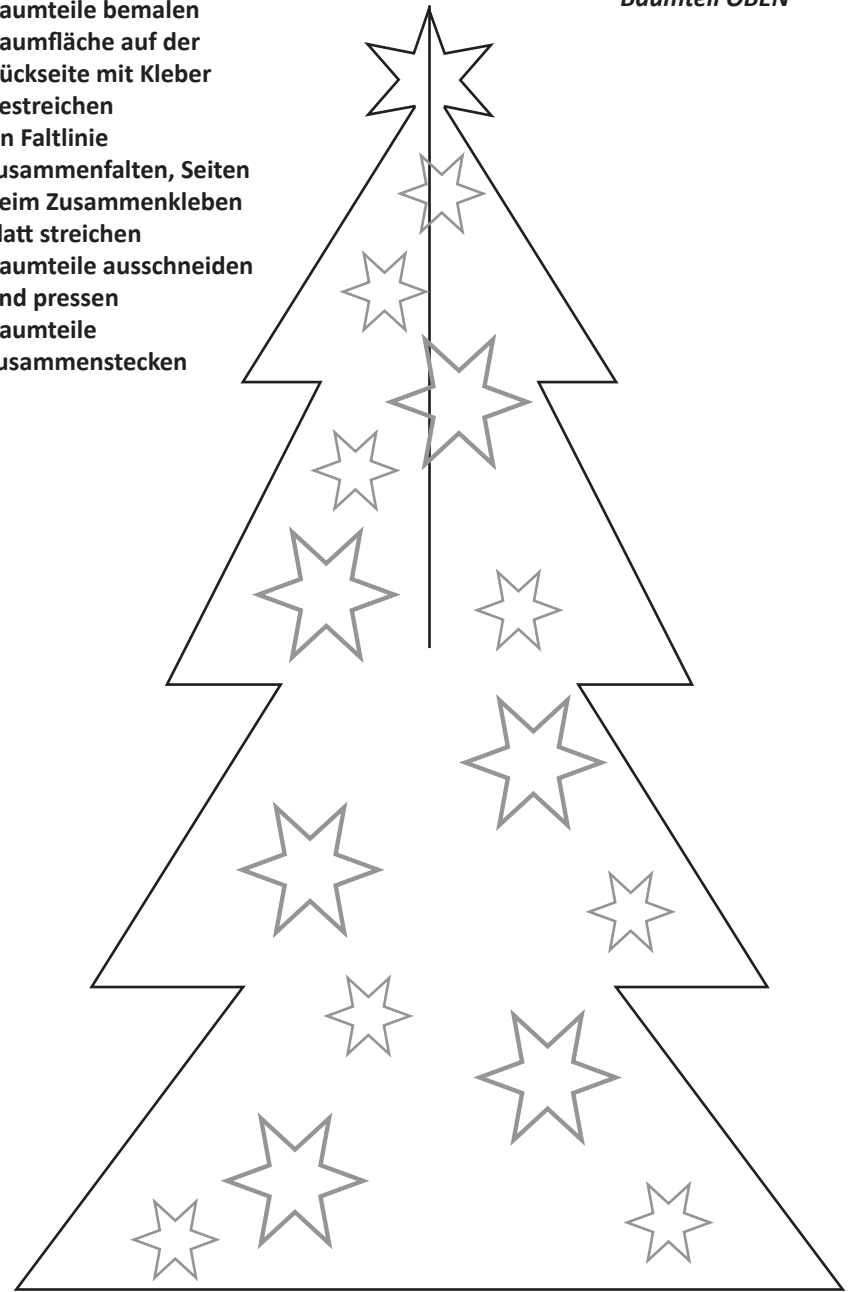
Faltlinie

Baumteil OBEN




1. Wenn gewünscht:
Baumteile bemalen
2. Baumfläche auf der
Rückseite mit Kleber
bestreichen
3. An Faltlinie
zusammenfalten, Seiten
beim Zusammenkleben
glatt streichen
4. Baumteile ausschneiden
und pressen
5. Baumteile
zusammenstecken

Baumteil OBEN



Faltlinie

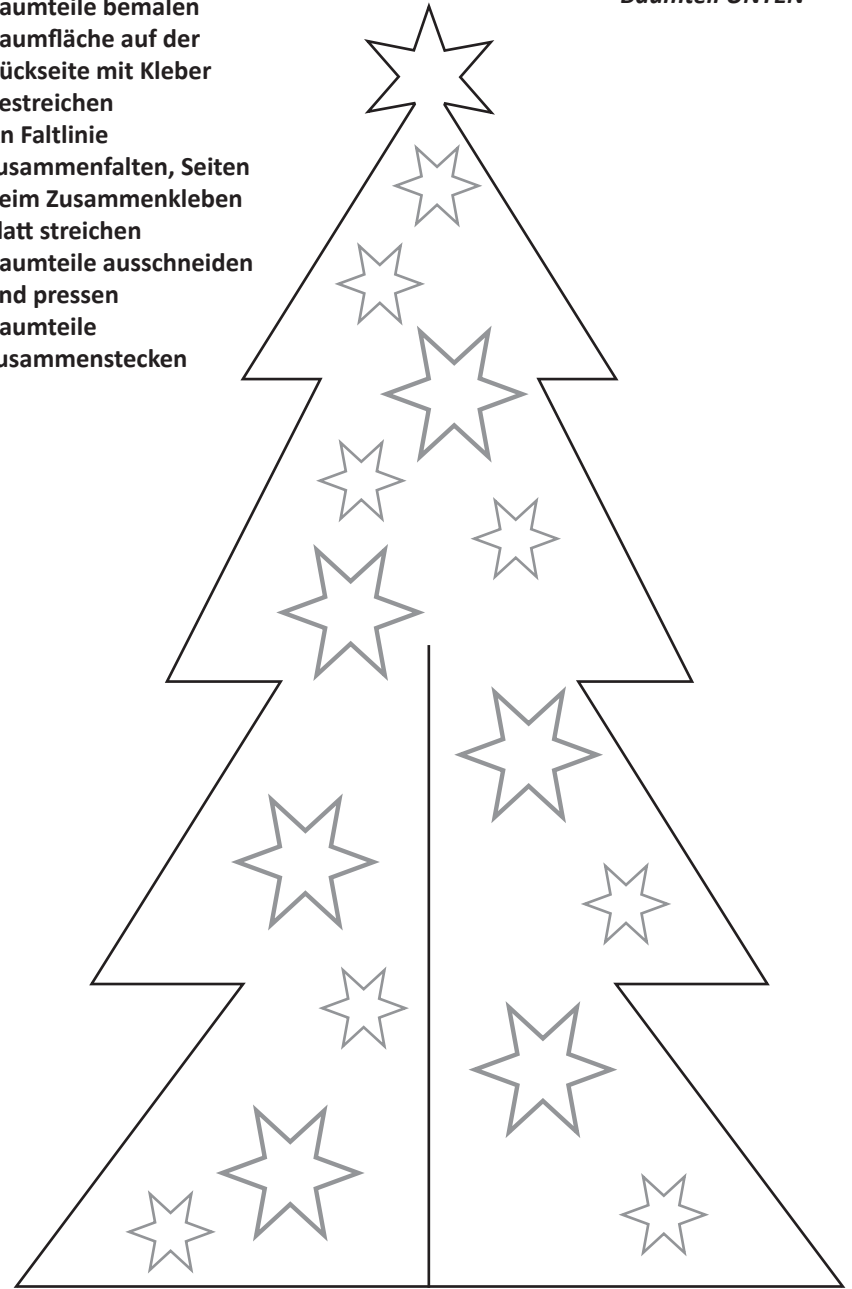
Baumteil UNTEN



Baumteil UNTEN

1. Wenn gewünscht:
Baumteile bemalen
2. Baumfläche auf der
Rückseite mit Kleber
bestreichen
3. An Faltlinie
zusammenfalten, Seiten
beim Zusammenkleben
glatt streichen
4. Baumteile ausschneiden
und pressen
5. Baumteile
zusammenstecken

Faltlinie

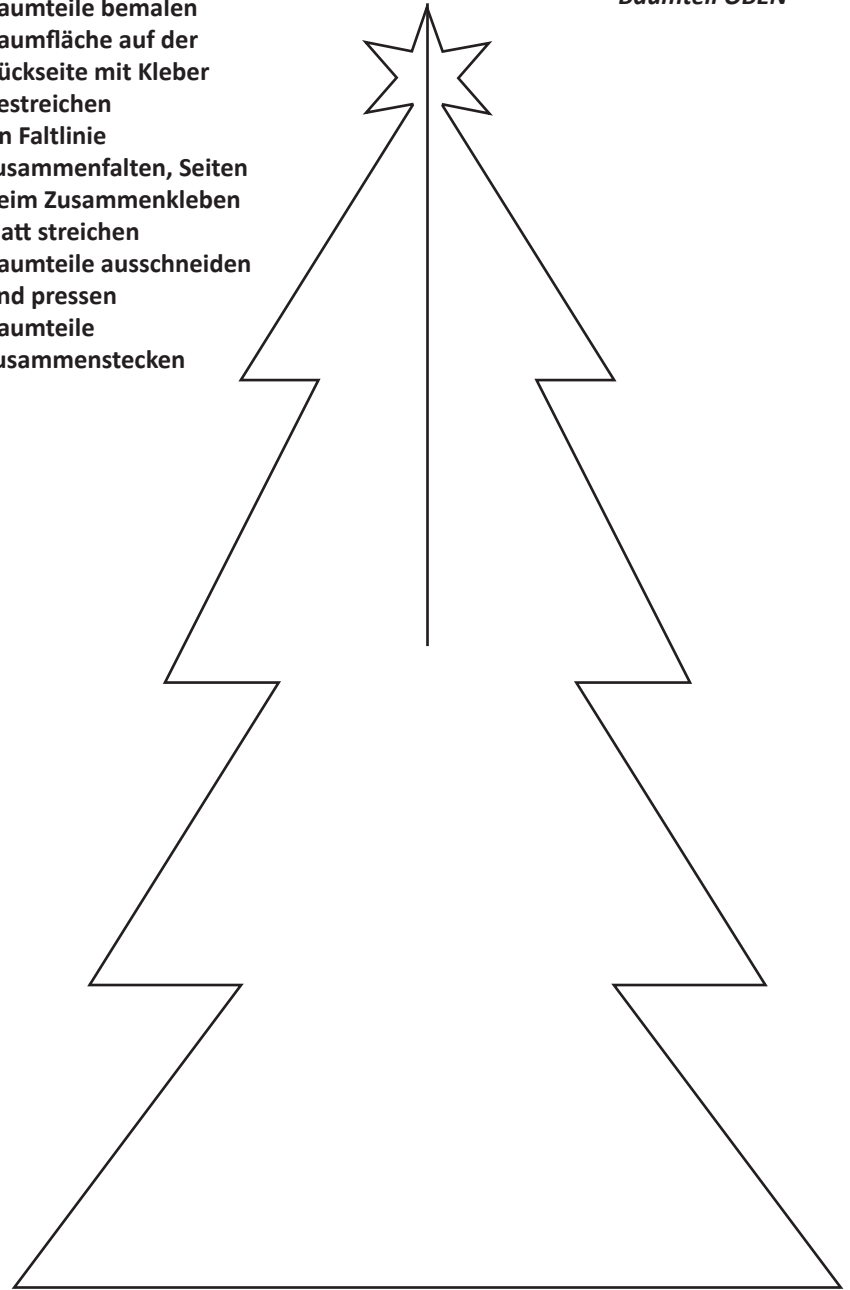


Baumteil OBEN

1. Wenn gewünscht:
Baumteile bemalen
2. Baumfläche auf der
Rückseite mit Kleber
bestreichen
3. An Faltlinie
zusammenfalten, Seiten
beim Zusammenkleben
glatt streichen
4. Baumteile ausschneiden
und pressen
5. Baumteile
zusammenstecken

Baumteil OBEN

Faltlinie

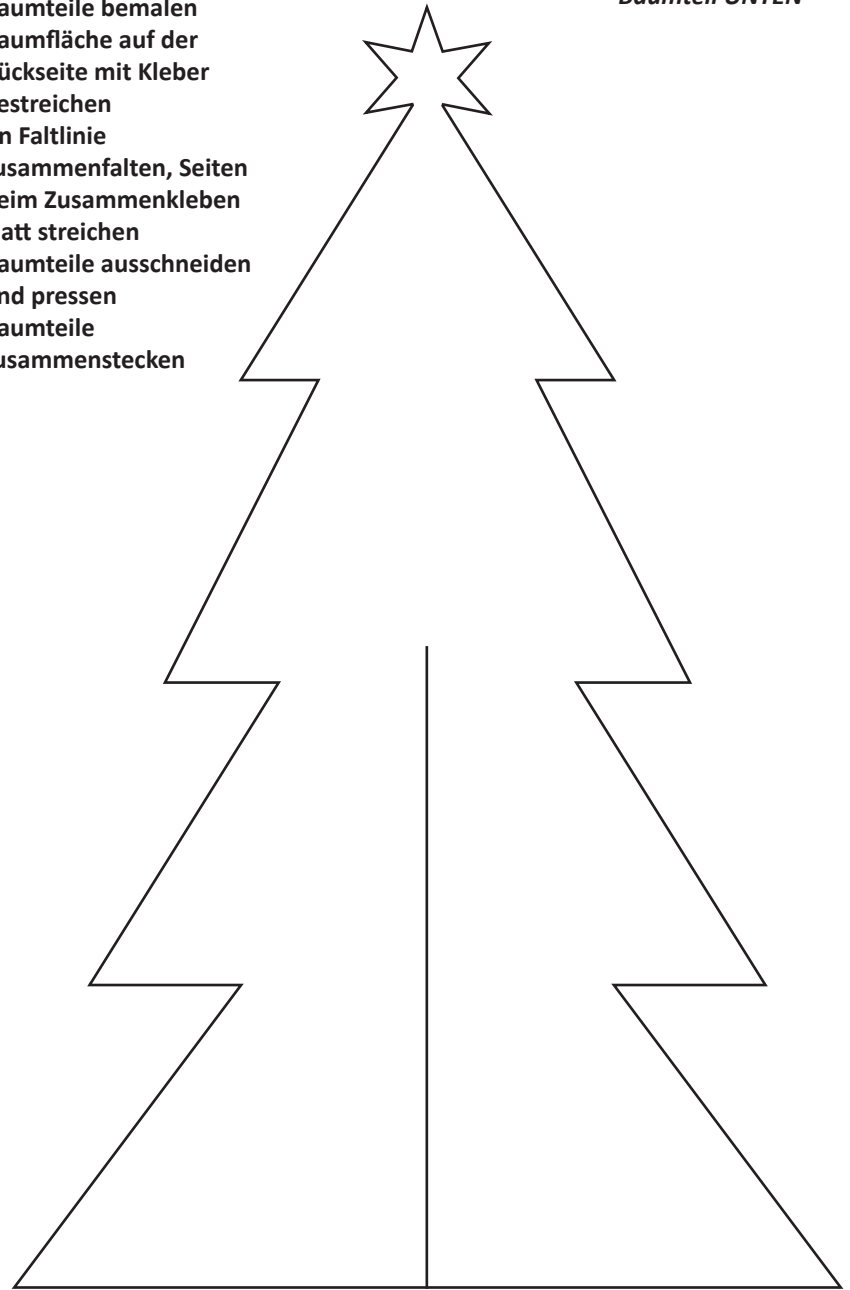


Baumteil UNTEN

1. Wenn gewünscht:
Baumteile bemalen
2. Baumfläche auf der
Rückseite mit Kleber
bestreichen
3. An Faltlinie
zusammenfalten, Seiten
beim Zusammenkleben
glatt streichen
4. Baumteile ausschneiden
und pressen
5. Baumteile
zusammenstecken

Baumteil UNTEN

Faltlinie





Baumteil OBEN

1. Wenn gewünscht: Baumteile bemalen
2. Baumfläche auf der Rückseite mit Kleber bestreichen
3. An Faltlinie zusammenfalten, Seiten beim Zusammenkleben glatt streichen
4. Baumteile ausschneiden und pressen
5. Baumteile zusammenstecken

Baumteil OBEN



Faltlinie




Baumteil UNTEN

1. Wenn gewünscht:
Baumteile bemalen
2. Baumfläche auf der
Rückseite mit Kleber
bestreichen
3. An Faltlinie
zusammenfalten, Seiten
beim Zusammenkleben
glatt streichen
4. Baumteile ausschneiden
und pressen
5. Baumteile
zusammenstecken

Baumteil UNTEN

Faltlinie







Baumteil OBEN

1. Wenn gewünscht:
Baumteile bemalen
2. Baumfläche auf der
Rückseite mit Kleber
bestreichen
3. An Faltlinie
zusammenfalten, Seiten
beim Zusammenkleben
glatt streichen
4. Baumteile ausschneiden
und pressen
5. Baumteile
zusammenstecken

Faltlinie

Baumteil OBEN





1. Wenn gewünscht:
Baumteile bemalen
2. Baumfläche auf der
Rückseite mit Kleber
bestreichen
3. An Faltlinie
zusammenfalten, Seiten
beim Zusammenkleben
glatt streichen
4. Baumteile ausschneiden
und pressen
5. Baumteile
zusammenstecken

Faltlinie

