

# Experimente zum Thema Wasser

## Bunte Farbenspiele im Wasserglas

### Arbeitsblatt

---

*Ein Versuch, der mehr eine Spielerei ist, aber schön aussieht.*

**Was du brauchst:**


- hohes Glas
- verschiedene Lebensmittelfarben
- Wasser

**Wie du experimentierst:**


1. Fülle das Glas mit Wasser!
2. Lass einzelne Tropfen Lebensmittelfarbe in das Wasser fallen.
3. Nimm dir Zeit zum Beobachten, bevor du eine weitere Farbe hineintropfen lässt!

**Beschreibe deine Beobachtung!**


**Wie kannst du anderen das Ergebnis erklären?  
Schreibe deine Erklärung auf!**



Farbenspiele im Wasserglas ...



... mit verschiedenen Lebensmittelfarben



Schönheit nur für den Moment

Alle Fotos:  
© A. Tillmann