


Hilfekarten zu Station 4

Station 4 – Experiment 1

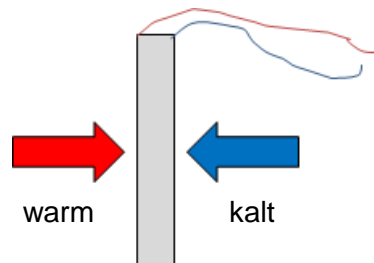
Hilfe 1



Schließt zunächst einen Verbraucher oder ein Multimeter an das Peltier-Element an.

Station 4 – Experiment 1

Hilfe 2




Tipp:

Um mithilfe des Elements Strom zu erzeugen, muss zwischen den beiden Flächen des Bauteils ein Temperaturunterschied bestehen.

Station 4 – Experiment 1

Hilfe 3




Flasche mit heißem Wasser.



Station 4 – Experiment 1

Hilfe 4



Eiswürfel auf die zweite Fläche.