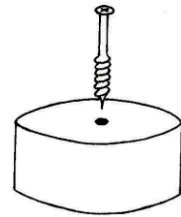


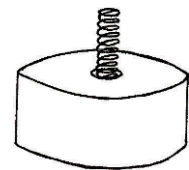


## Wir bauen einen Springteufel.

1. Zuerst entfernst du den Docht aus dem Teelicht. Dann bohrst du mit Hilfe der Schraube das Loch etwas größer.




2. In das Loch steckst du nun die Feder aus dem Kugelschreiber.



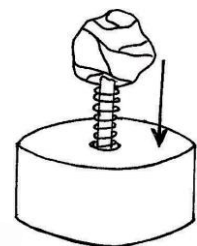
3. Jetzt schneidest du von dem Schaschlikspieß ein etwa zwei Zentimeter langes Stück ab.



4. Nimm dir ein Stückchen Papier und knülle es zu einer Kugel. Das Papierkugelchen umwickelst du dann mit Klebeband und steckst es auf das Holzstäbchen.



5. Stecke das Holzstück mit der Papierkugel in die Feder und drücke alles zusammen nach unten. Lasse die Papierkugel los und .... hui! Schon schießt sie durch die Luft.



6. Versuche doch einmal die Papierkugel mit einem Joghurtbecher aufzufangen!

