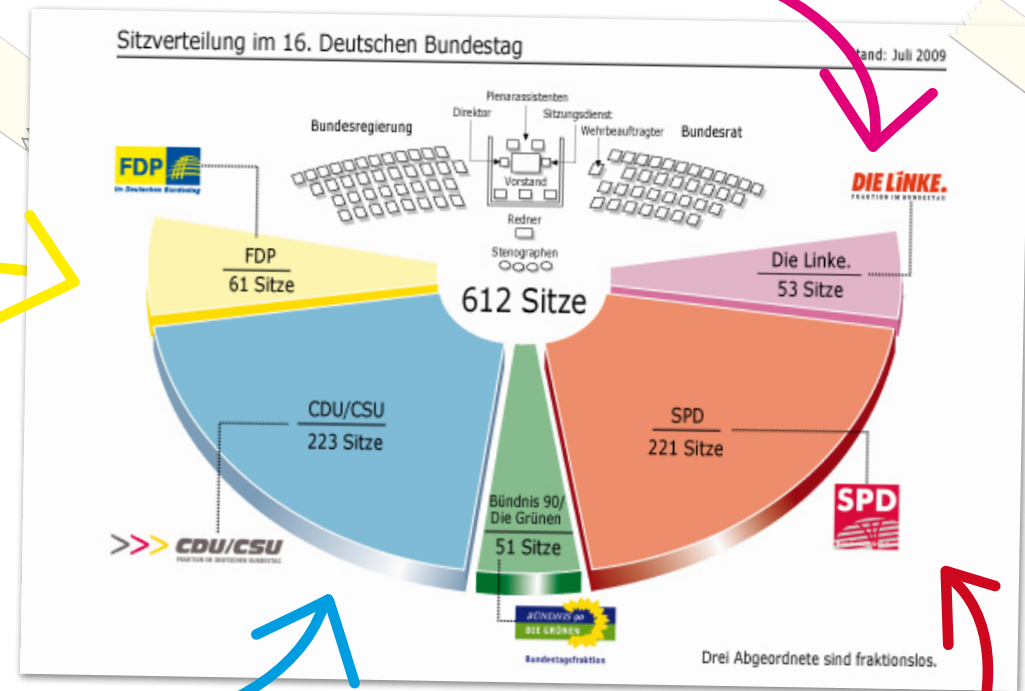
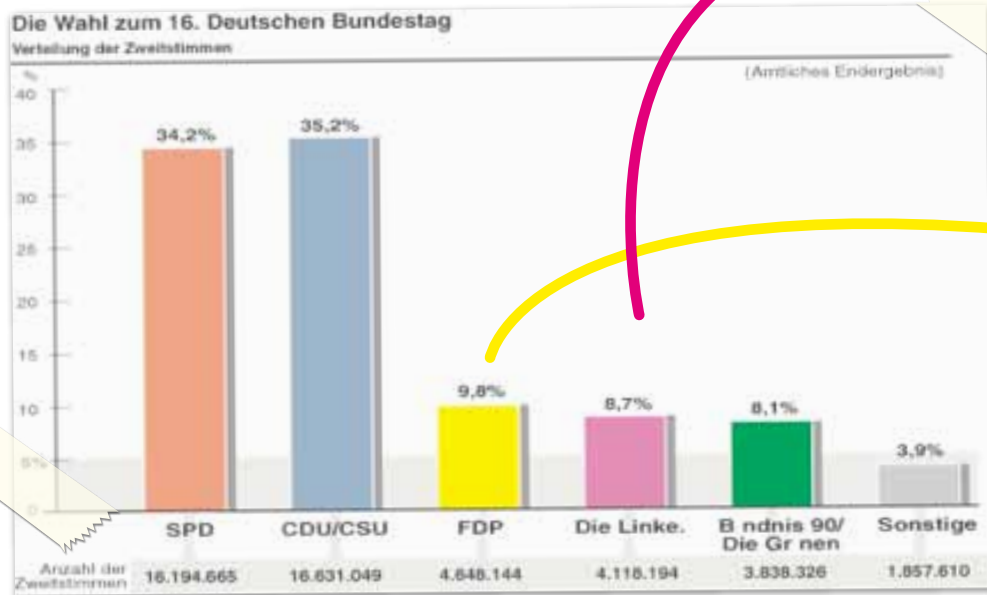


# 19. Das Wahlergebnis der Wahl 2005

Dies ist das **Wahlergebnis** der Bundestagswahlen 2005.

Daraus hat sich dann diese Sitzverteilung im Bundestag ergeben.

Quelle: <http://www.bundestag.de/blickpunkt/bilderinhalte/0507/zoom/0507038b.gif>




Quelle: [http://www.bundestag.de/Parlament/wahlen/sitzverteilung/1541\\_16.html](http://www.bundestag.de/Parlament/wahlen/sitzverteilung/1541_16.html)


Weitere Informationen zur letzten Bundestagswahl findest du [hier](#).




Politik bedeutet nicht nur „wählen gehen“.  
Diese Jugendliche zeigen eine Möglichkeit,  
mit einer Aktion auf ein Problem aufmerksam zu machen:  
Das Arbeitslosendenkmal

## Aufgaben

 A: Welche Parteien sind 2005 in den Bundestag eingezogen?

 B: Warum hat die FDP 61 Sitze, die Grünen aber nur 51?

 C: Wie viele Sitze braucht man, um eine Regierung zu bilden?

 D: Sieh Dir das Bild „Arbeitslosendenkmal“ an.  
Ist dies für Dich eine politische Aktion?  
Begründe Deine Entscheidung.