

Hinweise zur Benutzung von KDL_2022.xlsm in Microsoft Office Excel®

Bitte beachten Sie bei der Arbeit mit KDL_2022.xlsm folgende Hinweise:

Die Dateien sind in allen aktuell von Microsoft unterstützten Excel-Versionen nutzbar. Eine Kompatibilität mit älteren Excel-Versionen bzw. anderen Tabellenkalkulationsprogrammen kann nicht garantiert werden.

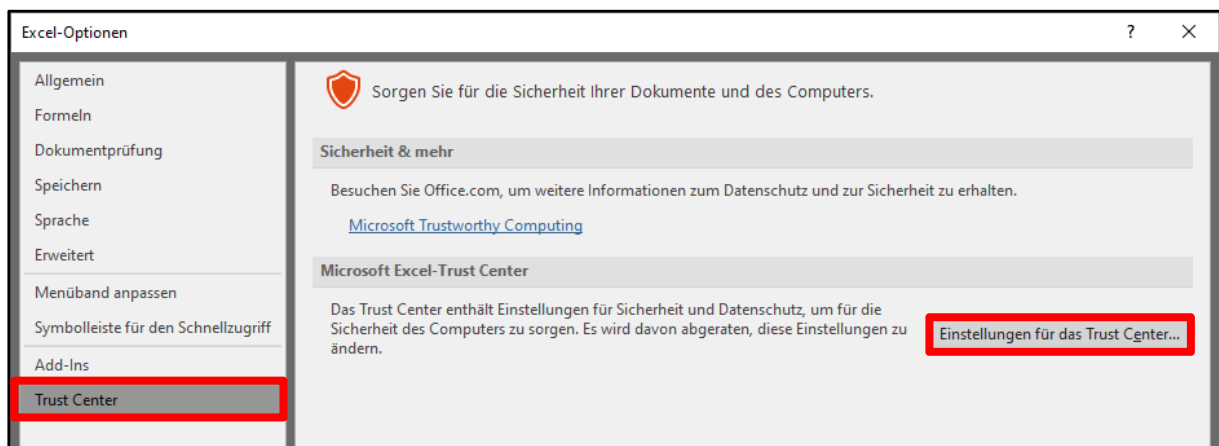
Vorbereitung

Die Dateien für die Lehrmittelbestellung (*KDL_2022.xlsm*, *Katalog.xlsm*) nutzen diverse VBA-Routinen (sog. „Excel-Makros“).

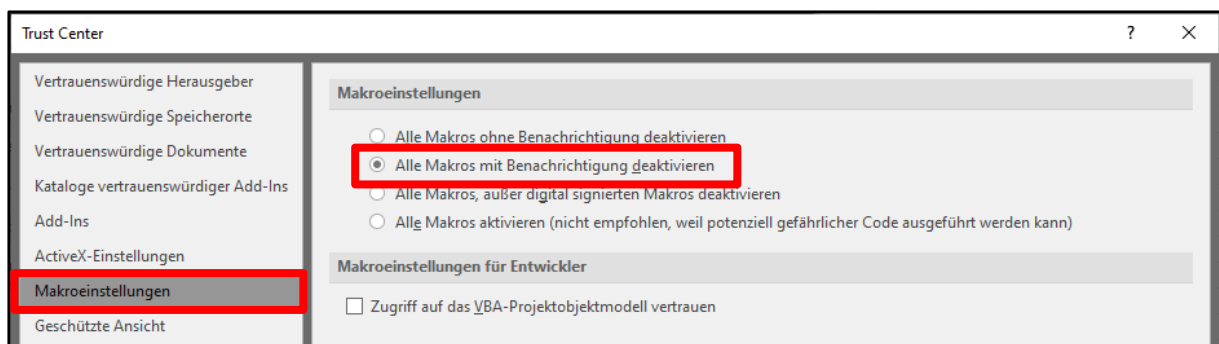
In den Sicherheitseinstellungen von Excel sollte sichergestellt sein, dass diese Makros ausgeführt werden können.

Über „Datei“ > „Optionen“ gelangen Sie in das Fenster „Excel-Optionen“.

Dort wählen sie links die Rubrik „Trust Center“ und klicken dann rechts auf die Schaltfläche „Einstellungen für das Trust Center...“



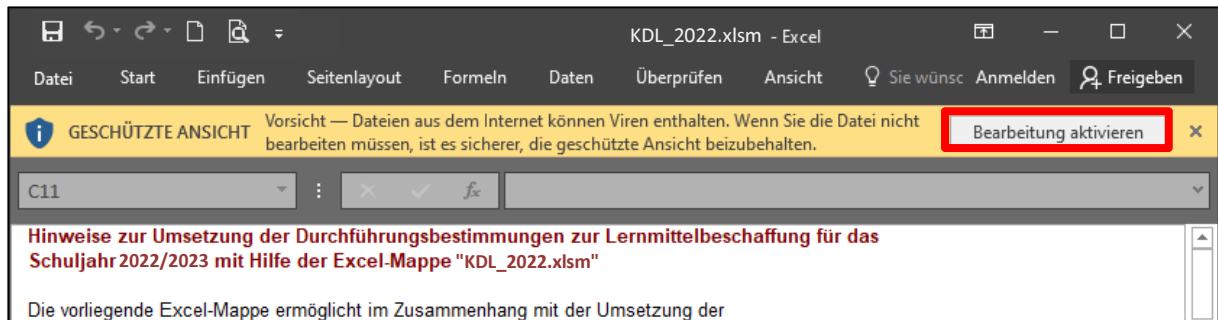
Im Fenster „Trust Center“ wählen Sie links die Rubrik „Makroeinstellungen“. Es wird empfohlen, die Einstellung „Alle Makro mit Benachrichtigung deaktivieren“ zu verwenden.



Sollte sich diese Einstellung nicht auswählen lassen, wenden Sie sich bitte an Ihren Systemadministrator!

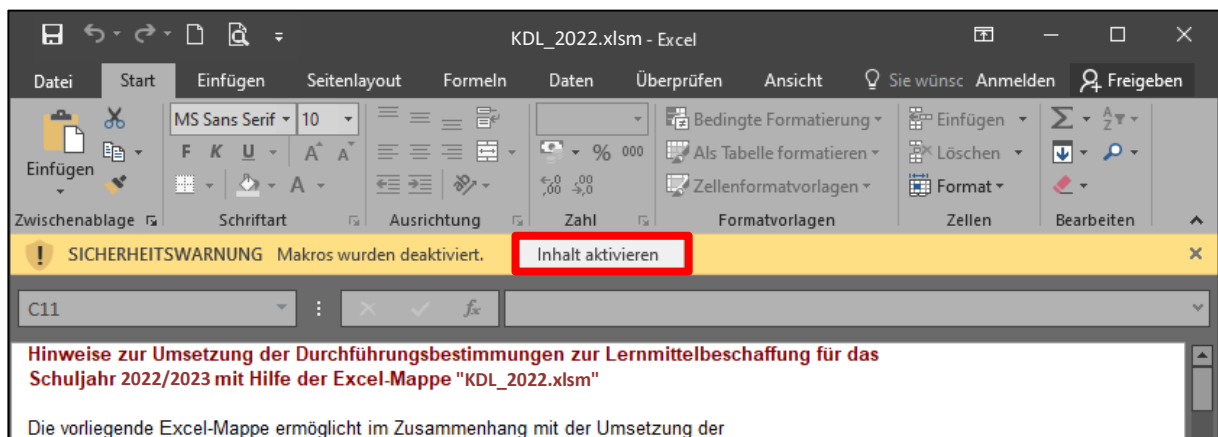
Erstmalige Nutzung der Datei „KDL_2022.xlsm“

Nach dem Download aus dem Internet wird beim erstmaligen Öffnen der Datei folgender Hinweis angezeigt:



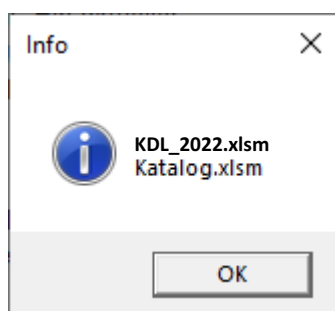
Klicken Sie hier bitte auf „Bearbeitung aktivieren“.

Anschließend zeigt Excel diese Sicherheitswarnung:



Klicken Sie hier bitte auf „Inhalt aktivieren“.

Wenn diese Info angezeigt wird, sind alle Vorbereitungen abgeschlossen und die Datei ist für die Eingabe von Bestellinformationen einsatzbereit.



Bei späteren Arbeiten mit der Datei **auf demselben Rechner** erscheint nach dem Öffnen sofort diese Info, die anderen Vorbereitungsschritte sind dann nicht mehr erforderlich.

Sollten Sie die Datei auf einen anderen Rechner übertragen um zukünftig dort die Lehrmittelbestellungen zu bearbeiten, müssen die vorbereitenden Schritte dort erneut (einmalig) ausgeführt werden.